




Учусь проходить лабиринты для детей 2-3 лет Часть 2



Ю. А. Сафина, Е. А. Родионова

Учусть
ПРОХОДИТЬ
лабиринты
для детей 2-3 лет
Часть 2



#эксмодетство

Москва
2019

Научный руководитель проекта доктор педагогических наук
М.А. Зиганов

Иллюстрация на обложке *В. Тимофеевой*

Сафина, Юлия Альбертовна.
С21 Учись проходить лабиринты : для детей 2–3 лет. Ч. 2. / Ю. А. Сафина, Е. А. Родионова. — Москва : Эксмо, 2019. — 48 с. : ил. — (Ломоносовская школа)

Основная цель пособия, построенного по принципу «от простого к сложному», — развитие мелкой моторики малыша. Проходя запутанные лабиринты, ребёнок разовьёт графические навыки и логическое мышление, научится концентрировать внимание и подготовит руку к письму.

Пособие адресовано младшим дошкольникам, их родителям и воспитателям дошкольных образовательных учреждений.

**УДК 372.3/.4
ББК 74.102**

Все права защищены. Книга или любая ее часть не может быть скопирована, воспроизведена в электронной или механической форме, в виде фотокопии, записи в память ЭВМ, репродукции или каким-либо иным способом, а также использована в любой информационной системе без получения разрешения от издателя. Копирование, воспроизведение и иное использование книги или ее части без согласия издателя является незаконным и влечет уголовную, административную и гражданскую ответственность.

Пособие для развивающего обучения
дамыту біліміне арналған баспа

Для детей до 3 лет, текст для чтения взрослыми детям
Бала-шағалар 3 жасқа дейін, ересек балалардың оқуына арналған

ЛОМОНОСОВСКАЯ ШКОЛА

Сафина Юлия Альбертовна, Родионова Елена Альбертовна

Учись проходить лабиринты

Для детей 2–3 лет

Часть 2

(орыс тілінде)

Ответственный редактор *В. Ермолаева*. Художественный редактор *А. Алексеев*
Технический редактор *Л. Зотова*. Компьютерная верстка *Л. Кузьминова*
Корректор *Н. Овсяникова*

Художники *П. Северцов, М. Герасимов, Ж. Маршева*

ООО «Издательство «Эксмо»

123308, Россия, Москва, ул. Зорге, д. 1. Тел.: 8 (495) 411-68-86.

Home page: www.eksmo.ru E-mail: info@eksmo.ru

Өндіруші: «ЭКСМО» АҚБ Баспасы, 123308, Мәскеу, Ресей, Зорге көшесі, 1 үй.

Тел.: 8 (495) 411-68-86.

Home page: www.eksmo.ru E-mail: info@eksmo.ru.

Тауар белгісі: «Эксмо»

Интернет-магазин : www.book24.ru

Интернет-магазин : www.book24.kz

Интернет-дуken : www.book24.kz

Импортер в Республику Казахстан ТОО «РДЦ-Алматы».

Қазақстан Республикасындағы импорттаушы «РДЦ-Алматы» ЖШС.

Дистрибутор и представитель по приему претензий на продукцию,

в Республике Казахстан: ТОО «РДЦ-Алматы»

Қазақстан Республикасында дистрибутор және өнім бойынша арыз-талаптарды

қабылдаушының өкілі «РДЦ-Алматы» ЖШС,

Алматы қ., Домбровский көш., 3-а, литер Б, офис 1.

Тел.: 8 (727) 251-59-90/91/92; E-mail: RDC-Almaty@eksmo.kz

Өнімнің жарамдылық мерзімі шектелмеген.

Сертификация туралы ақпарат сайтта: www.eksmo.ru/certification

Сведения о подтверждении соответствия издания согласно законодательству РФ

о техническом регулировании можно получить на сайте Издательства «Эксмо»

www.eksmo.ru/certification

Өндірген мемлекет: Ресей. Сертификация қарастырылған

Продукция соответствует требованиям ТР ТС 007/2011

Дата изготовления / Подписано в печать 02.07.2019. Формат 60×84¹/₈.

Гарнитура «Прагматика». Печать офсетная. Усл. печ. л. 5,6.

Тираж экз. Заказ



ISBN 978-5-04-104227-1



9 785041 042271 >



УВАЖАЕМЫЕ РОДИТЕЛИ!

Лабиринты — это занимательные игры-головоломки, которые любят почти все дети. Ребятам нравится искать выход из необычных ситуаций и менять ход событий на своё усмотрение.

В первой части малыш научился проводить различные виды линий и проходить несложные лабиринты. Работая с этим пособием, ребёнок будет учиться проходить лабиринты по принципу «от простого к сложному». Такие задания помогут ему развить логическое мышление и воображение, внимание и усидчивость, графические навыки и мелкую моторику. Уже после нескольких занятий пальчики малыша окрепнут, и он будет уверенно проводить линии самостоятельно, научится твёрдо держать карандаш в руке, анализировать, принимать правильные решения.

Яркое красочное пособие предназначено для совместной деятельности взрослого и ребёнка. Выполняйте задания вместе, обсуждайте, разгадывайте, ищите правильные выходы.

В конце книги даны методические рекомендации, которые, безусловно, помогут вам при работе с пособием.

Удачи вам и вашему ребёнку!




Голодные птенцы

Помоги птице накормить своих малышей — пройди лабиринт.




В поисках малыша

Помоги пингвину найти потерявшегося малыша — пройди лабиринт.



Спасаем щенка

Пройди лабиринт и помоги дедушке спасти щенка, оказавшегося на льдине.



Спешим на помощь

Пройди лабиринт и помоги родителям найти потерявшегося сына.




На посадку!

Пройди лабиринт и помоги самолёту найти посадочную полосу.



Всё выше и выше!

Птица хочет взлететь высоко в небо — нарисуй её путь.




Почтовая машина

Найди посылку в почтовой машине — пройди лабиринт.



В гараж!

Поставь машину в гараж — нарисуй дорогу, по которой она поедет.



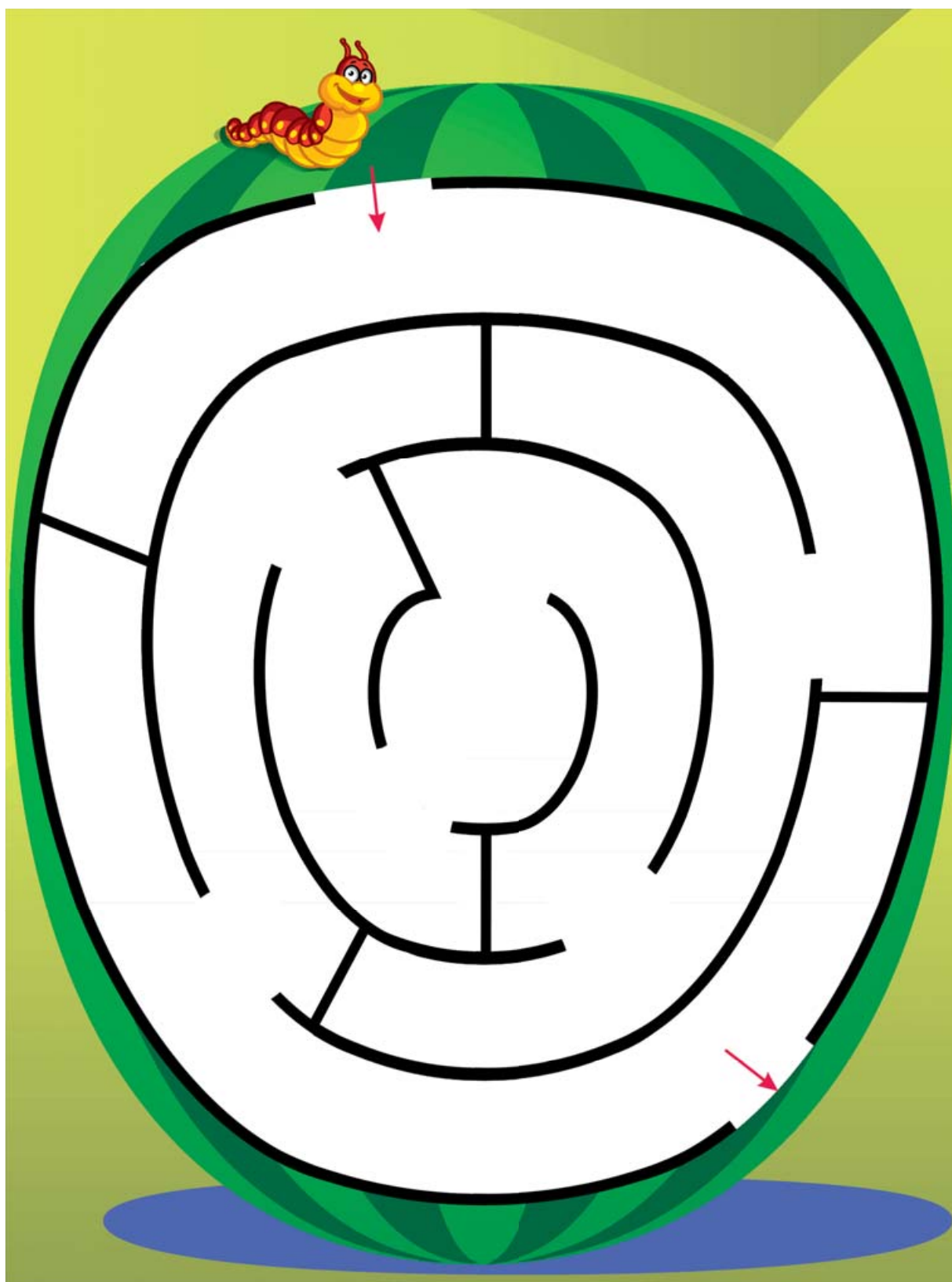
Сладкая груша

Фрукты любят и дети, и насекомые. Помоги червяку выбраться наружу — пройди лабиринт.



Сочный арбуз

Червяк решил полакомиться арбузом. Помоги ему проползти сверху донизу — пройди лабиринт.



Умная гусеница

Помоги гусенице проползти по листику — пройди лабиринт.



Божья коровка на листе

Помоги божьей коровке проползти по листику — пройди лабиринт.




Чей это подарок?

Пройди по лабиринту, и узнаешь, кому белка приготовила подарок.



День рождения

Пройди по лабиринту, и узнаешь, кого поздравил котёнок с днём рождения.



Шляпа фокусника

Пройди по лабиринту, и узнаешь, кто появился из шляпы фокусника.



Весёлый клоун

Пройди по лабиринту, и узнаешь, чем жонглировал рыжий клоун.




В поисках мёда

Пройди по лабиринту, и узнаешь, что нашла пчела в цветке.



На лугу

Проводи бабочку к синему цветку — нарисуй её путь.



Куриное яйцо

По какой из дорожек должна пойти курица, чтобы найти яйцо? Нарисуй её путь.



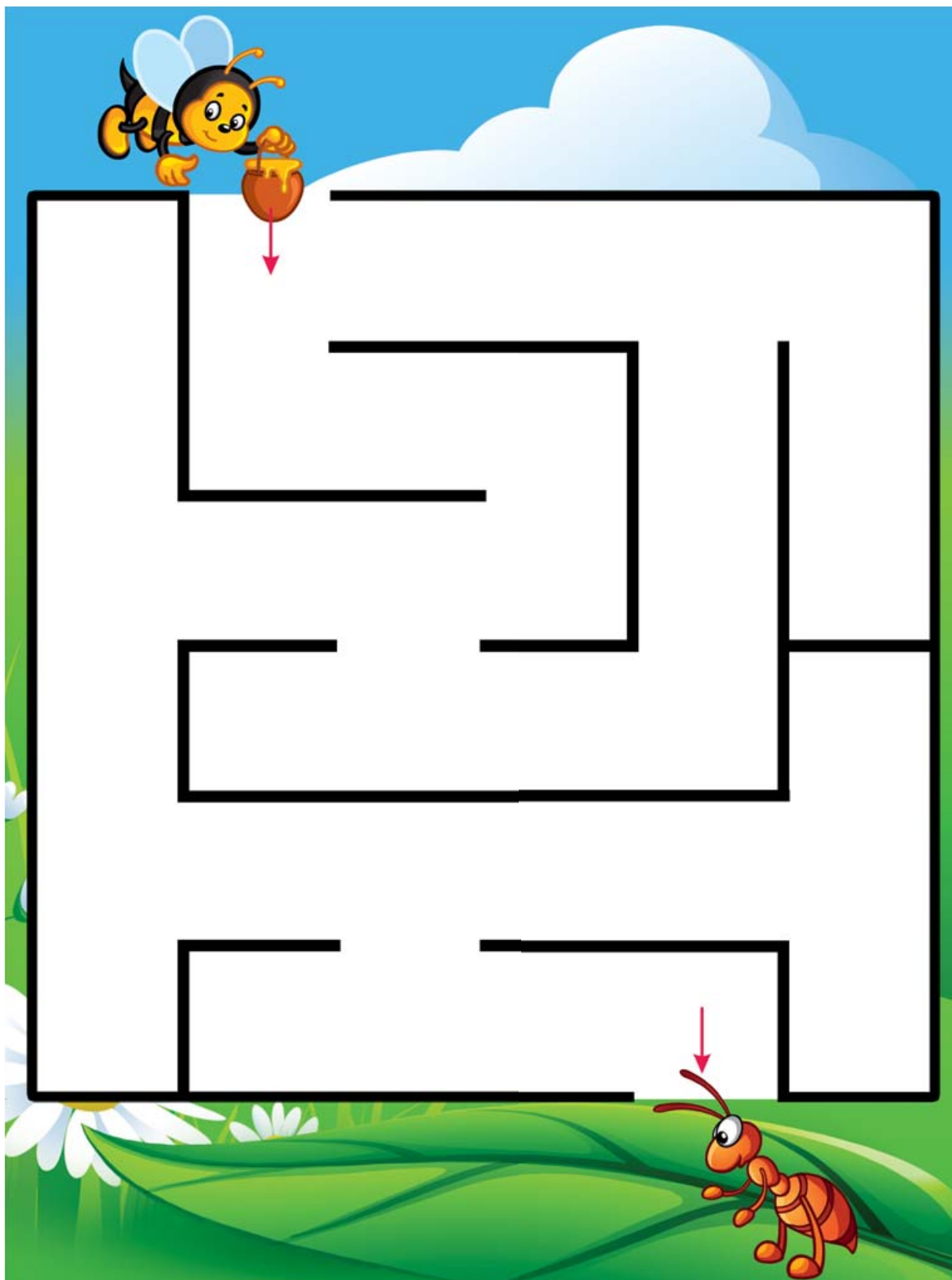
Новая жизнь

Пройди по лабиринту, и ты узнаешь, кто вылупился из яйца.



Сладкое угощение

Пчела решила угостить муравья мёдом. Проводи её — пройди лабиринт.




Любимая игра

Пройди по лабиринту, и узнаешь, в какую игру любит играть Денис.




Гол!

Пройди по лабиринту, и узнаешь, кто из мальчи-
ков забил гол в ворота.




Надуваем шарик

Пройди по лабиринту, и ты узнаешь, кто из героев надул шарик.



Воздушный шар

Помоги воздушному шару взлететь, наполни его горячим газом — пройди лабиринт.



Колобок

Пройди по дорожкам и скажи, с кем встретился Колобок, а с кем нет.



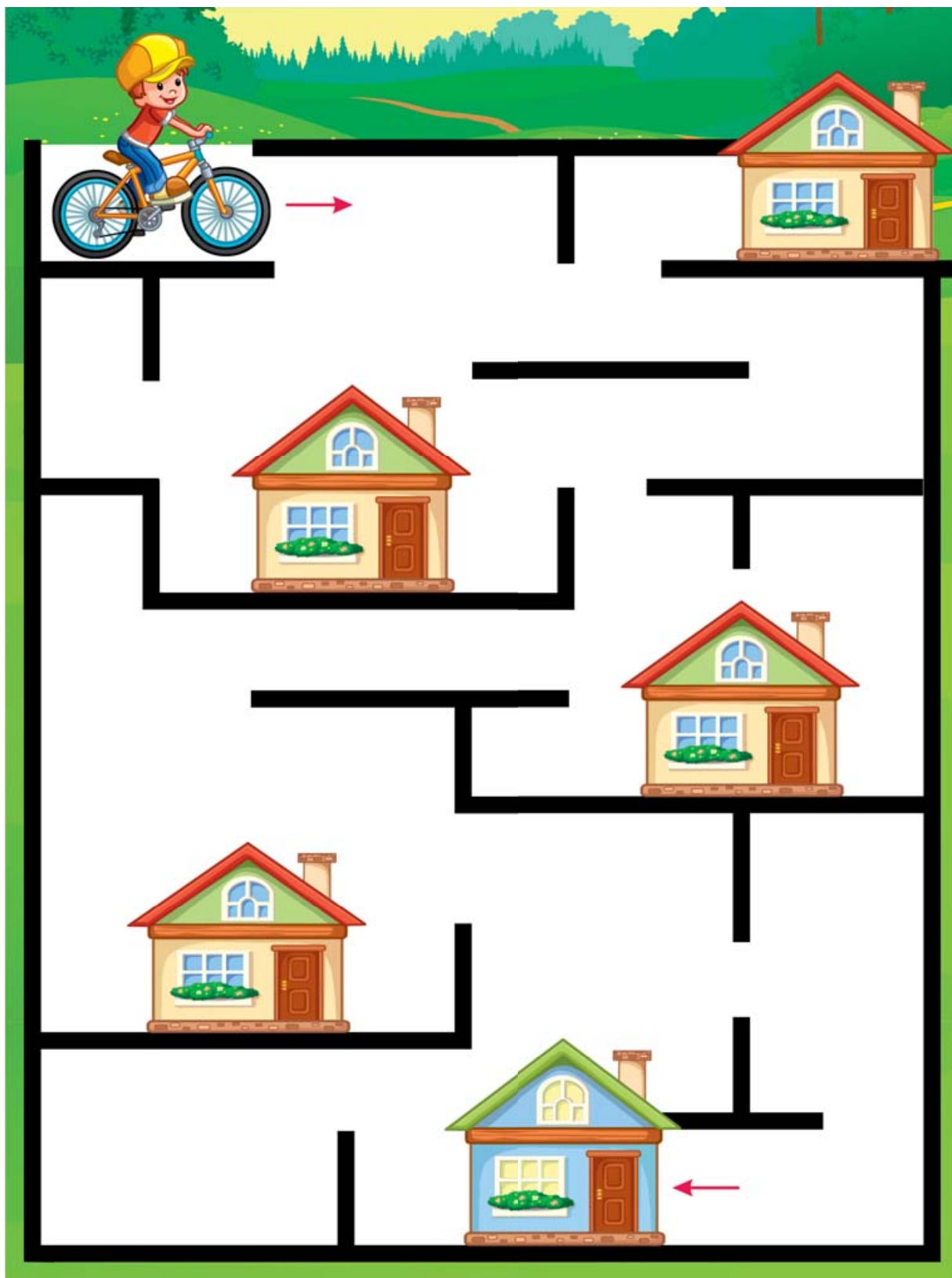
Песочные часы

Утёнку нравится наблюдать за песочными часами. Пройди лабиринт и покажи ему, как сыплется песок.



Домой!

Пройди по лабиринту, и узнаешь, где живёт Егор.




Дача у озера

Помоги семье добраться до своей дачи — пройди лабиринт.



Корзина яблок

Помоги Ване собрать корзину яблок — нарисуй его путь к корзине.




На детской площадке

Лера играет на детской площадке. Проводи её к беседке — пройди лабиринт.




Кот на крыше

Помоги коту влезть в окно — пройди лабиринт.




Хитрый мышонок

Угадай, в какую комнату хочет проникнуть мышонок, — пройди лабиринт.



Божья коровка на берёзе

Помоги божьей коровке проползти по берёзе — пройди лабиринт.



В паутине

Помоги комарику выбраться из паутины — пройди лабиринт.



Трудолюбивая пчёлка

Пчела заблудилась. Помоги ей найти свой улей. Нарисуй её путь.



Юный альпинист

Помоги альпинисту взойти на горную вершину — пройди лабиринт.




Крутой спуск

Помоги лыжнику спуститься с горы — пройди лабиринт.



Новогодняя ёлка

Помоги белке украсить новогоднюю ёлку — пройди лабиринт.




Скоро праздник!

Медвежонок придумал для друзей запутанный лабиринт. Пройди его.



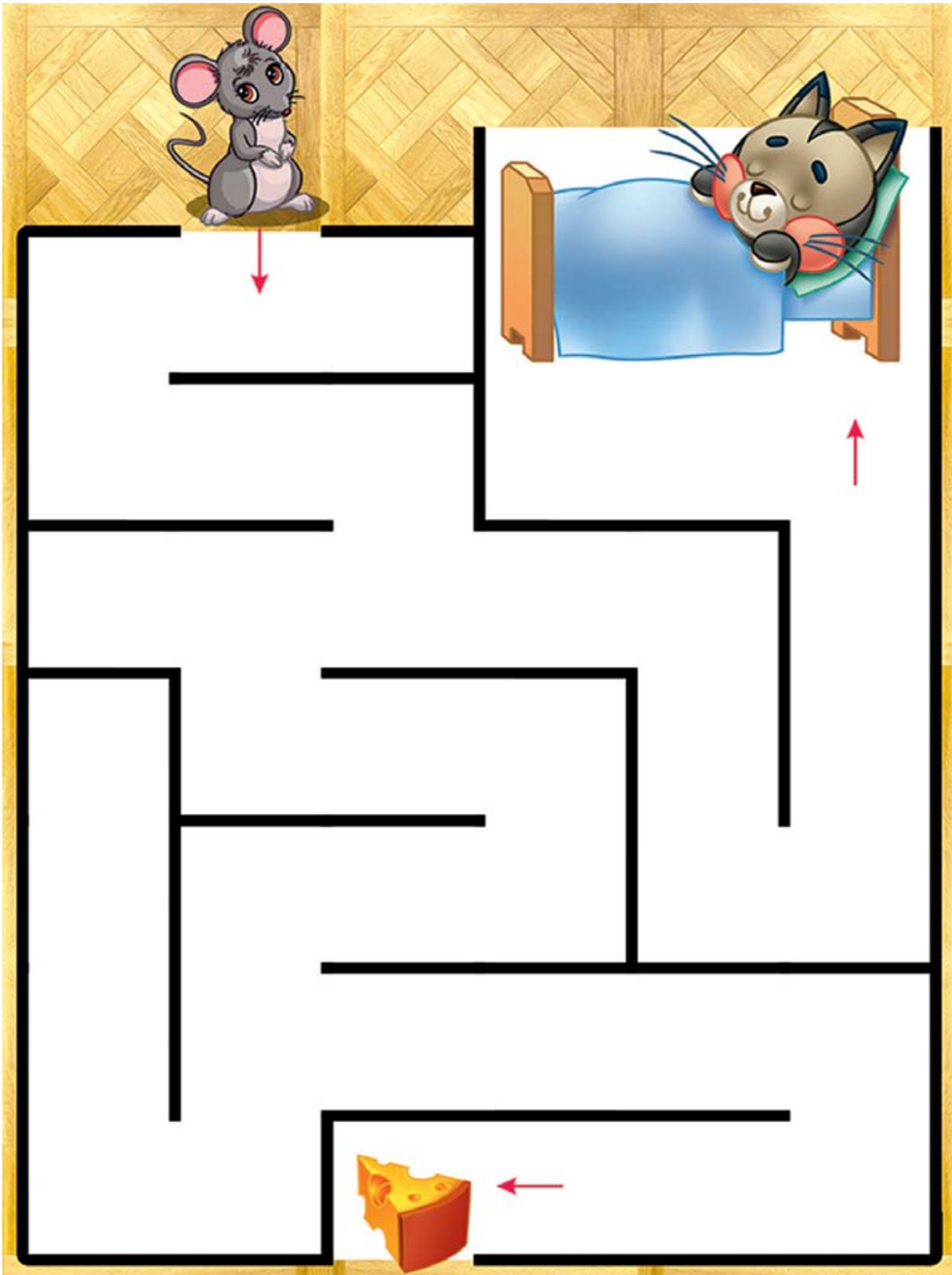
В гости к бабушке

Красная Шапочка идёт к бабушке. Помоги ей не попасть в лапы волка.



Путь к сыру

Помоги мышке добраться до сыра и не разбудить кота — выбери нужный путь.



Методические рекомендации

Начиная заниматься с ребёнком по этой книге, взрослому необходимо обратить внимание на один очень важный момент. Если малышу трудно проводить линии или он совсем не может это делать, обхватите его кисть своей рукой и проведите линию вместе с ним по пунктиру. Делайте это совместно до тех пор, пока ребёнок не будет твёрдо держать карандаш в руке.

ПРОХОДИМ ЛАБИРИНТЫ

(с. 4–47)

Здесь малыш будет учиться проходить уже самые настоящие лабиринты. Линии будут извиваться, иногда приобретая причудливую форму. Длина их станет постепенно увеличиваться. Ложные ходы, приводящие в тупик, могут усложнять задачу. Некоторые лабиринты будут размещены внутри предметов — это сделает их более привлекательными и интересными для ребёнка.

Увлекательные задания помогут малышу анализировать и находить правильные решения при прохождении постепенно усложняющихся лабиринтов-дорожек и лабиринтов-предметов. Первые несколько заданий обязательно выполните вместе с ребёнком. Объясните ему, что в лабиринтах могут быть ложные ходы. Покажите малышу на примере, как нужно выбраться из тупика — вернуться на главную дорожку.

Обратите внимание ребёнка на то, что начало пути указано стрелкой, конец во многих заданиях тоже отмечен.

Если у малыша возникли трудности, постарайтесь успокоить его. Вернитесь к заданию через некоторое время. Важно помнить, что графические навыки, внимание, логическое мышление, воображение и усидчивость развиваются не сиюминутно, а постепенно.

Ломоносовская школа — лучшая элитная школа Москвы.
Современные технологии сочетаются здесь с классическими традициями российского образования. Это позволит максимально развить возможности ребёнка. Ломоносовская школа и издательство «Эксмо» представляют уникальную серию пособий для детей. Теперь элитное образование доступно и вашему ребёнку!
Откройте талант в своём ребёнке!

В СЕРИЮ ВХОДЯТ КНИГИ:

**Для детей 2–3 лет
(в 2 частях):**

- Развиваю внимание, память, речь
- Развиваю мышление, воображение, логику
- Учусь вырезать и клеить
- Учусь проходить лабиринты

**Для детей 3–4 лет
(в 2 частях):**

- Узнаю цифры
- Знакомлюсь с буквами
- Развиваю мелкую моторику
- Знакомлюсь с окружающим миром

**Для детей 4–5 лет
(в 2 частях):**

- Узнаю звуки и буквы
- Начинаю считать
- Рисую узоры
- Познаю мир
- Расту культурным
- Английский язык
- Развиваю графические навыки

**Для детей 5–6 лет
(в 2 частях):**

- Пишу буквы
- Хочу читать
- Считаю и решаю
- Читаю слова и предложения
- Познаю мир: родная страна
- Английский язык
- Изучаю мир вокруг
- Развиваю логическое мышление

**Для детей 6–7 лет
(в 2 частях):**

- Занимаюсь математикой
- Развиваю математические способности
- Читаю легко и правильно
- Читаю слова и предложения
- Изучаю мир вокруг
- Готов ли я к школе?
- Говорю красиво
- Пишу красиво

